ФЕДЕРАЛЬНАЯ СЛУЖБА
ГОСУДАРСТВЕННОЙ СТАТИСТИКИ

Индекс цен производителей промышленных товаров по Иркутской области

июнь 2023 года

ФЕДЕРАЛЬНАЯ СЛУЖБА
ГОСУДАРСТВЕННОЙ СТАТИСТИКИ

Индекс цен производителей промышленных товаров

по Иркутской области

июнь 2023 года

01 Индексы цен производителей и потребительских цен

02 Индексы цен производителей промышленных товаров по видам экономической деятельности

03 Индексы цен производителей по добыче полезных ископаемых

04 Индексы цен производителей по обрабатывающим производствам

05 Индексы цен производителей по обеспечению электрической энергией

* Ежемесячные данные оперативной статистики

ИНДЕКСЫ ЦЕН ПРОИЗВОДИТЕЛЕЙ* И ПОТРЕБИТЕЛЬСКИХ ЦЕН

в % к предыдущему месяцу

июнь 2023 г.
к маю 2023 г.

95,83

Индекс цен производителей

100,57

Индекс потребительских цен

* Здесь и далее – на товары, предназначенные для реализации на внутреннем рынке

ИНДЕКСЫ ЦЕН ПРОИЗВОДИТЕЛЕЙ И ПОТРЕБИТЕЛЬСКИХ ЦЕН

в % к декабрю предыдущего года

июнь 2023 г.
к декабрю 2022 г.

110,67

Индекс цен производителей

102,32

Индекс потребительских цен

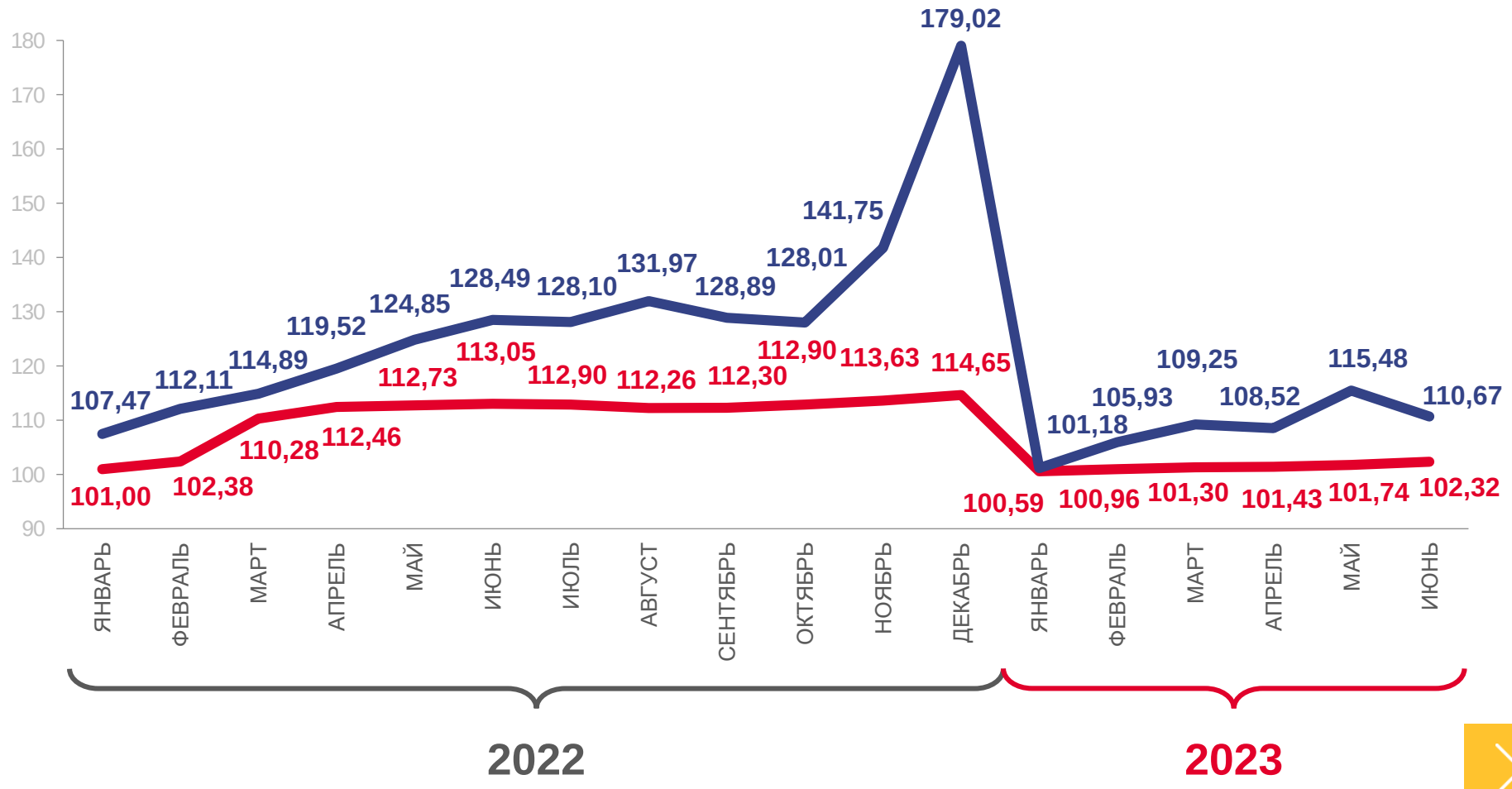

Цены производителей промышленных товаров

Потребительские цены на товары и услуги

ИНДЕКСЫ ЦЕН ПРОИЗВОДИТЕЛЕЙ И ПОТРЕБИТЕЛЬСКИХ ЦЕН

в % к соответствующему месяцу предыдущего года

июнь 2023 г.
к июню 2022 г.

105,61

Индекс цен производителей

103,77

Индекс потребительских цен

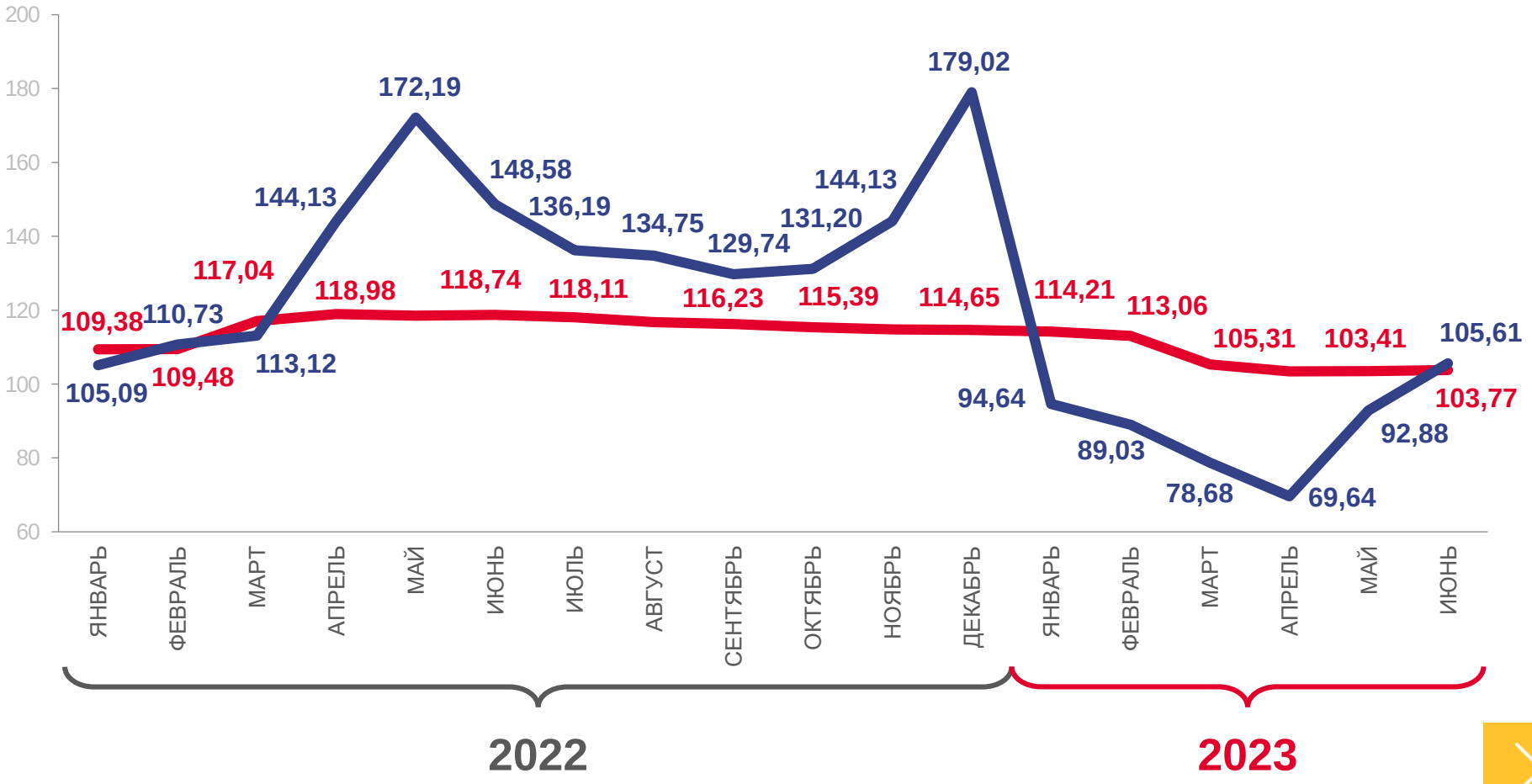

Цены производителей промышленных товаров

Потребительские цены на товары и услуги

ИНДЕКСЫ ЦЕН ПРОИЗВОДИТЕЛЕЙ И ПОТРЕБИТЕЛЬСКИХ ЦЕН

в % к соответствующему периоду предыдущего года

январь-июнь 2023 г.
к январю-июню 2022 г.

86,84

Индекс цен производителей

106,99

Индекс потребительских цен

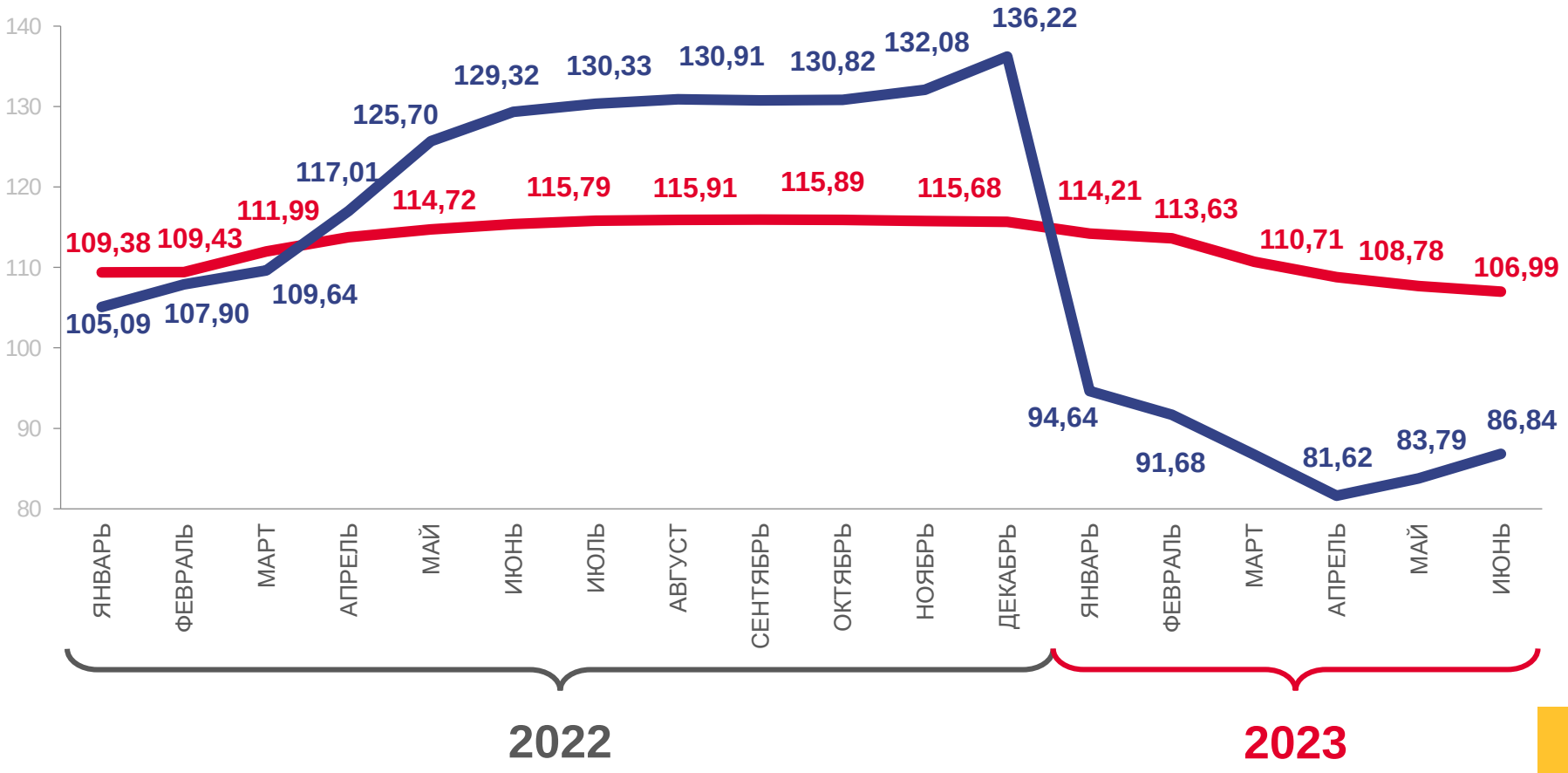

Цены производителей промышленных товаров

Потребительские цены на товары и услуги

ИНДЕКСЫ ЦЕН ПРОИЗВОДИТЕЛЕЙ ПРОМЫШЛЕННЫХ ТОВАРОВ

в % к предыдущему месяцу

июнь 2023 г.
к маю 2023 г.

95,83
Индекс цен производителей

101,91
Обеспечение электрической энергией, газом и паром; кондиционирование воздуха

101,85
Обрабатывающие производства

100,00
Водоснабжение; водоотведение, организация сбора и утилизации отходов, деятельность по ликвидации загрязнений

90,77
Добыча полезных ископаемых

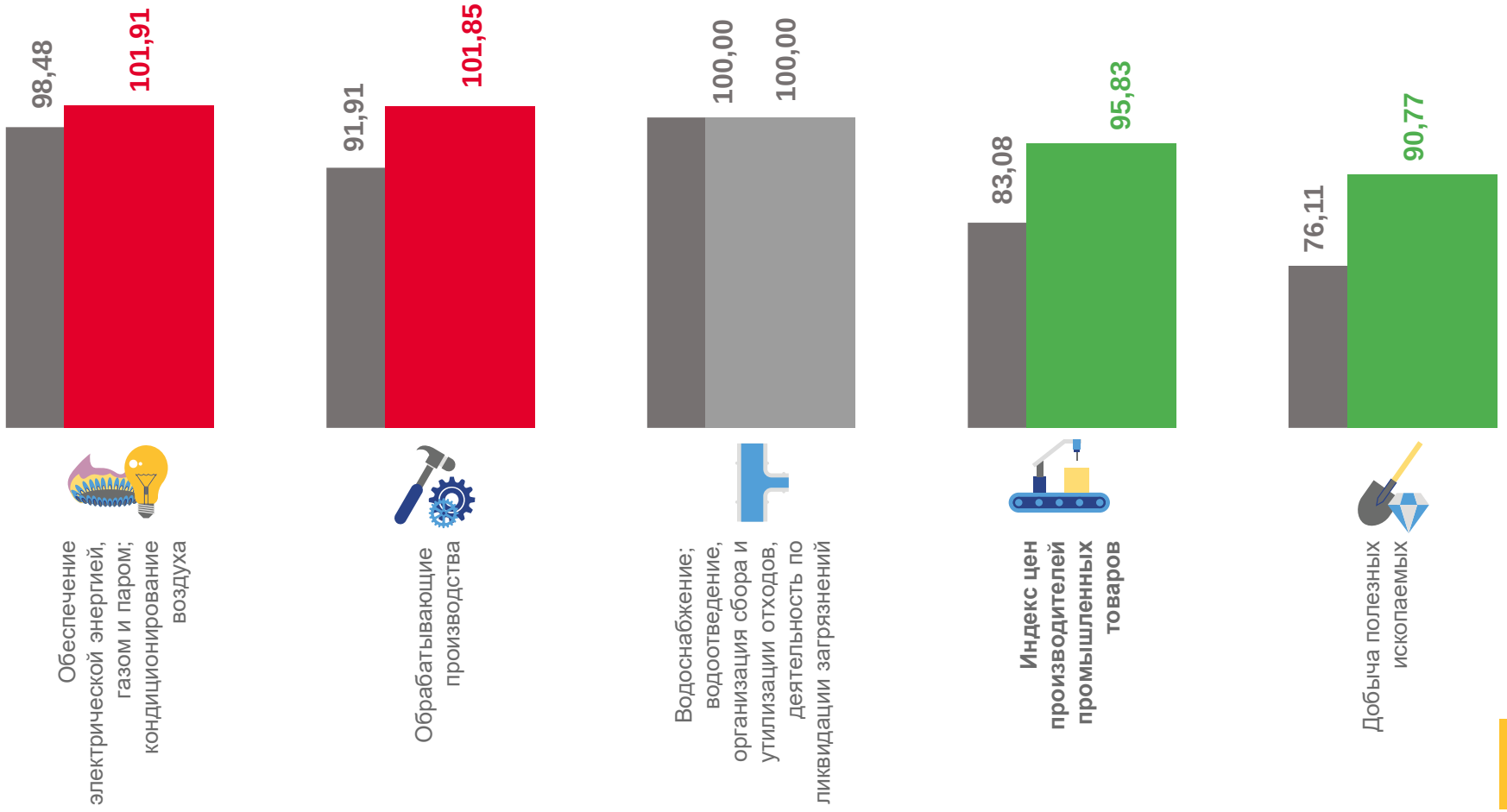

Июнь 2022 г. к маю 2022 г.
Июнь 2023 г. к маю 2023 г.

ИНДЕКСЫ ЦЕН ПРОИЗВОДИТЕЛЕЙ ПРОМЫШЛЕННЫХ ТОВАРОВ

в % к декабрю предыдущего года

июнь 2023 г.
к декабрю 2022 г.

110,67
Индекс цен производителей

115,71
Добыча полезных ископаемых

110,54
Обеспечение электрической энергией, газом и паром; кондиционирование воздуха

104,47
Водоснабжение; водоотведение, организация сбора и утилизации отходов, деятельность по ликвидации загрязнений

103,76
Обрабатывающие производства

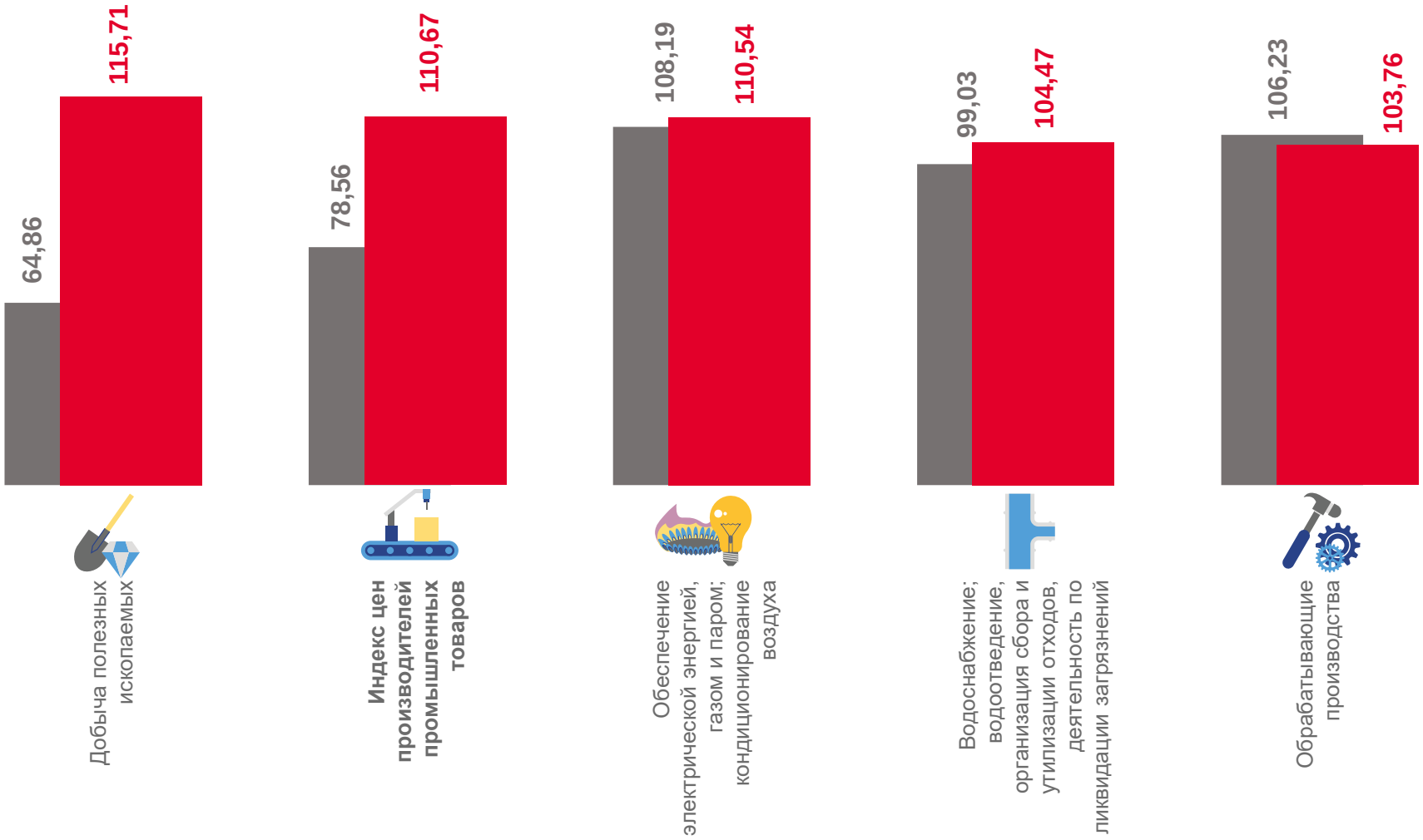

■ Июнь 2022 г. к декабрю 2021 г. ■ Июнь 2023 г. к декабрю 2022 г.

ИНДЕКСЫ ЦЕН ПРОИЗВОДИТЕЛЕЙ ПРОМЫШЛЕННЫХ ТОВАРОВ

в % к соответствующему месяцу предыдущего года

июнь 2023 г.
к июню 2022 г.

105,61
Индекс цен производителей

129,78
Обеспечение электрической энергией, газом и паром; кондиционирование воздуха

118,60
Водоснабжение; водоотведение, организация сбора и утилизации отходов, деятельность по ликвидации загрязнений

105,29
Добыча полезных ископаемых

96,41
Обрабатывающие производства

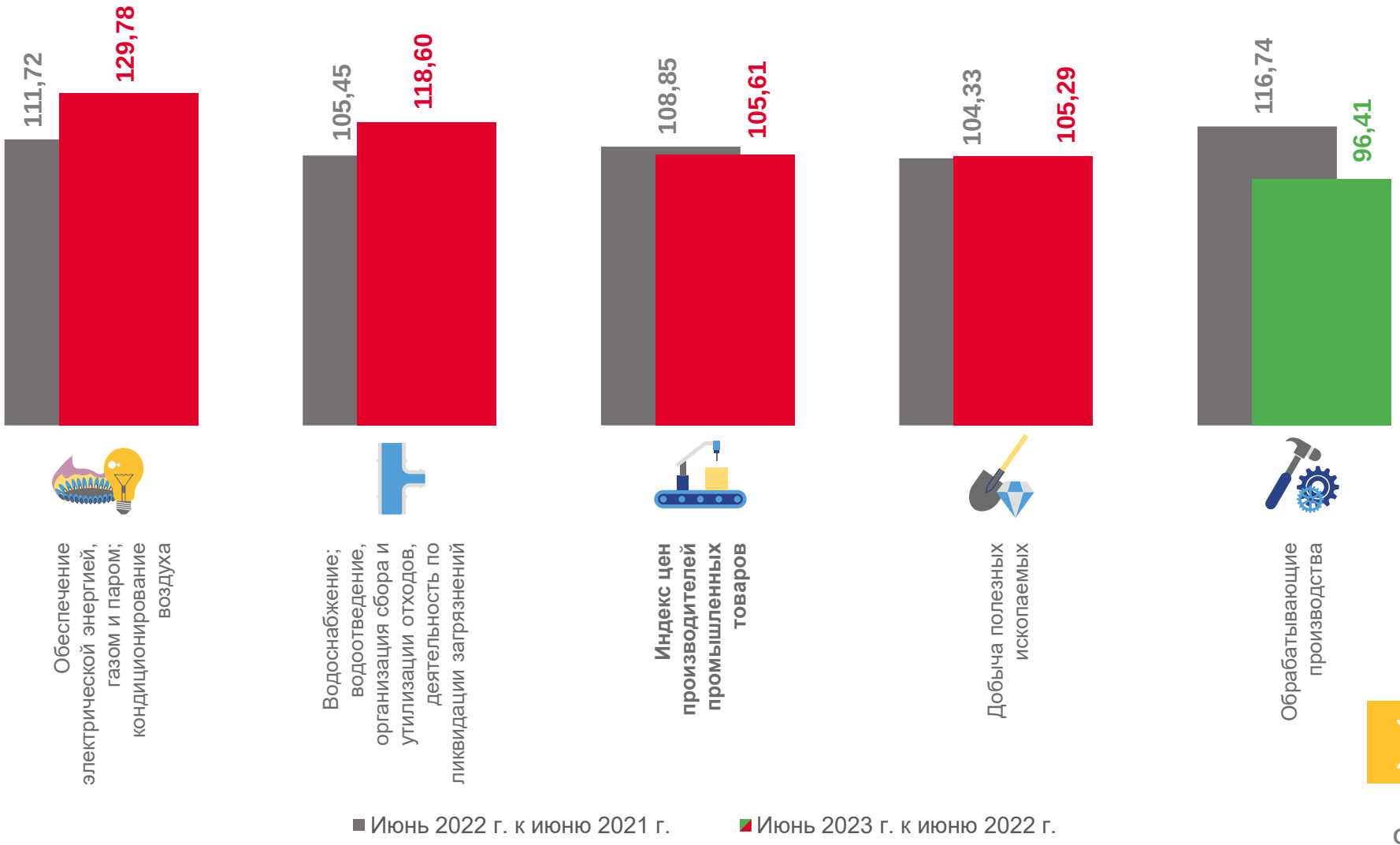

ИНДЕКСЫ ЦЕН ПРОИЗВОДИТЕЛЕЙ ПРОМЫШЛЕННЫХ ТОВАРОВ

в % к соответствующему периоду предыдущего года

январь-июню 2023 г.
к январю-июню 2022 г.

86,84
Индекс цен производителей

129,22
Обеспечение электрической энергией, газом и паром; кондиционирование воздуха

115,21
Водоснабжение; водоотведение, организация сбора и утилизации отходов, деятельность по ликвидации загрязнений

92,68
Обрабатывающие производства

75,78
Добыча полезных ископаемых

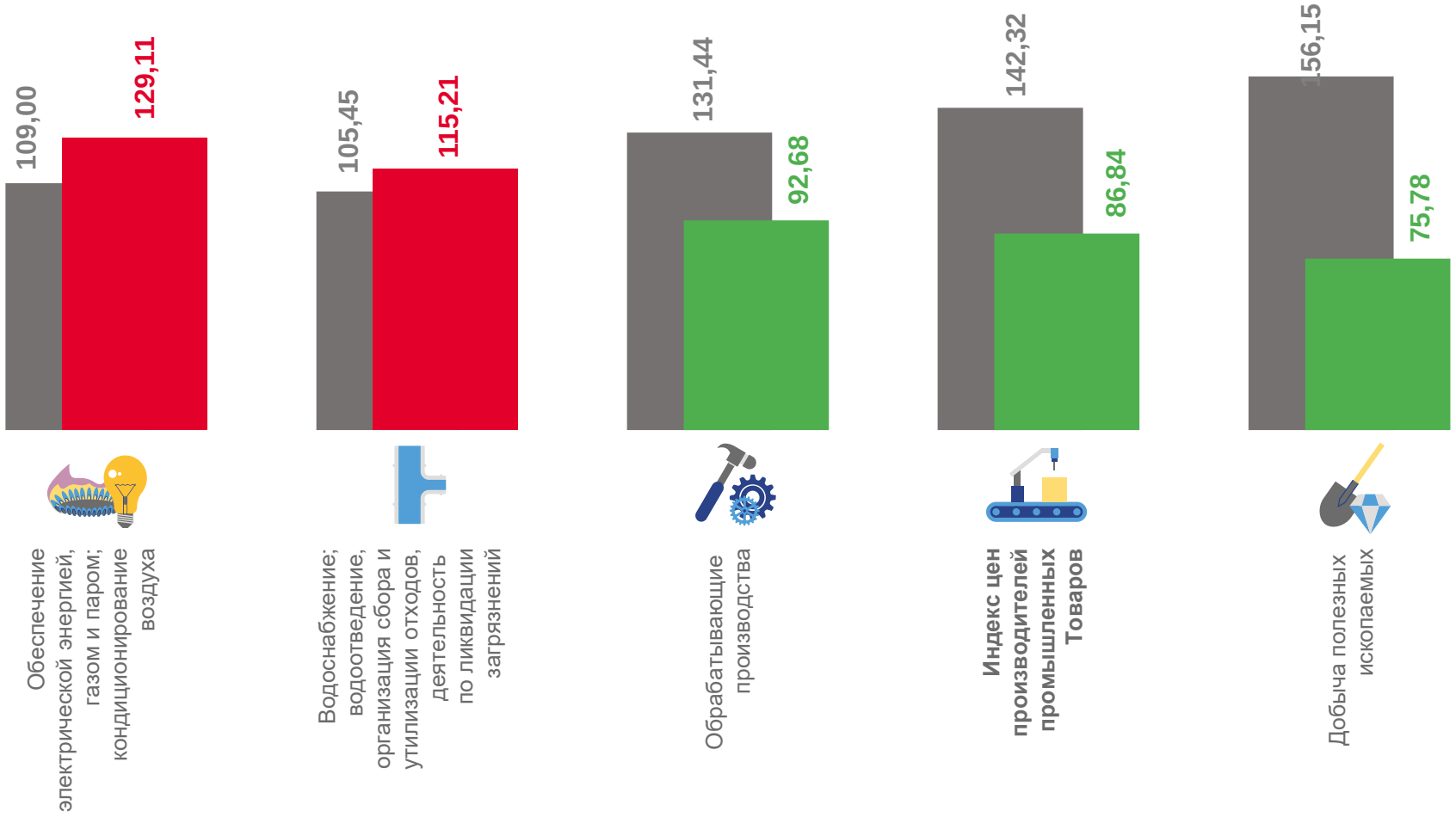

ИНДЕКСЫ ЦЕН ПРОИЗВОДИТЕЛЕЙ ПО ДОБЫЧЕ ПОЛЕЗНЫХ ИСКОПАЕМЫХ

в % к предыдущему месяцу

июнь 2023 г.
к маю 2023 г.

90,77
Добыча полезных ископаемых

100,00
Добыча угля

99,82
Добыча металлических руд

99,58
Добыча прочих полезных ископаемых

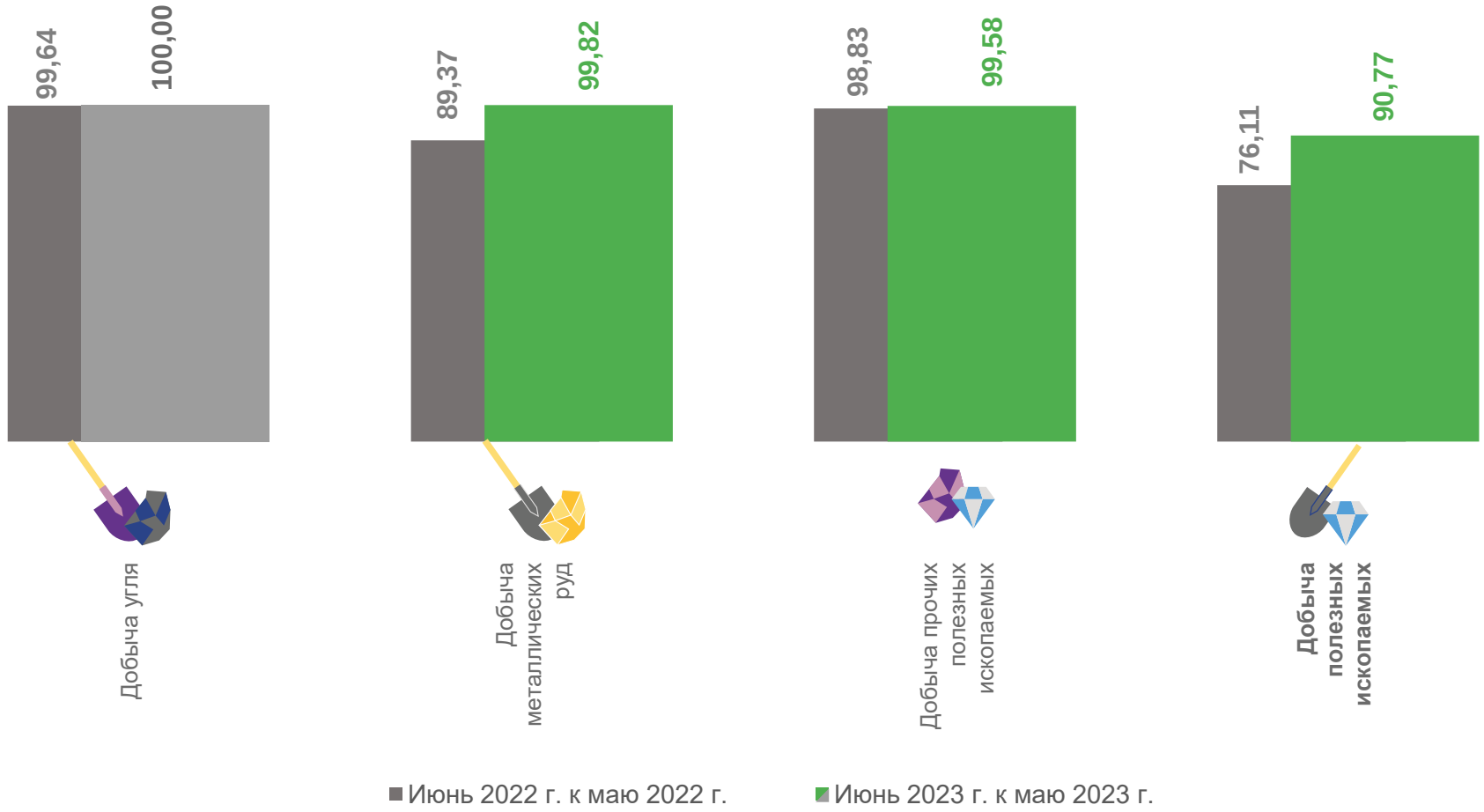

ИНДЕКСЫ ЦЕН ПРОИЗВОДИТЕЛЕЙ ПО ОБРАБАТЫВАЮЩИМ ПРОИЗВОДСТВАМ

в % к предыдущему месяцу

июнь 2023 г.
к маю 2023 г.

101,85 Обрабатывающие производства

104,68 Обработка древесины и производство изделий из дерева и пробки, кроме мебели

101,64 Производство пищевых продуктов

98,38 Производство химических веществ и химических продуктов

97,49 Производство металлургическое

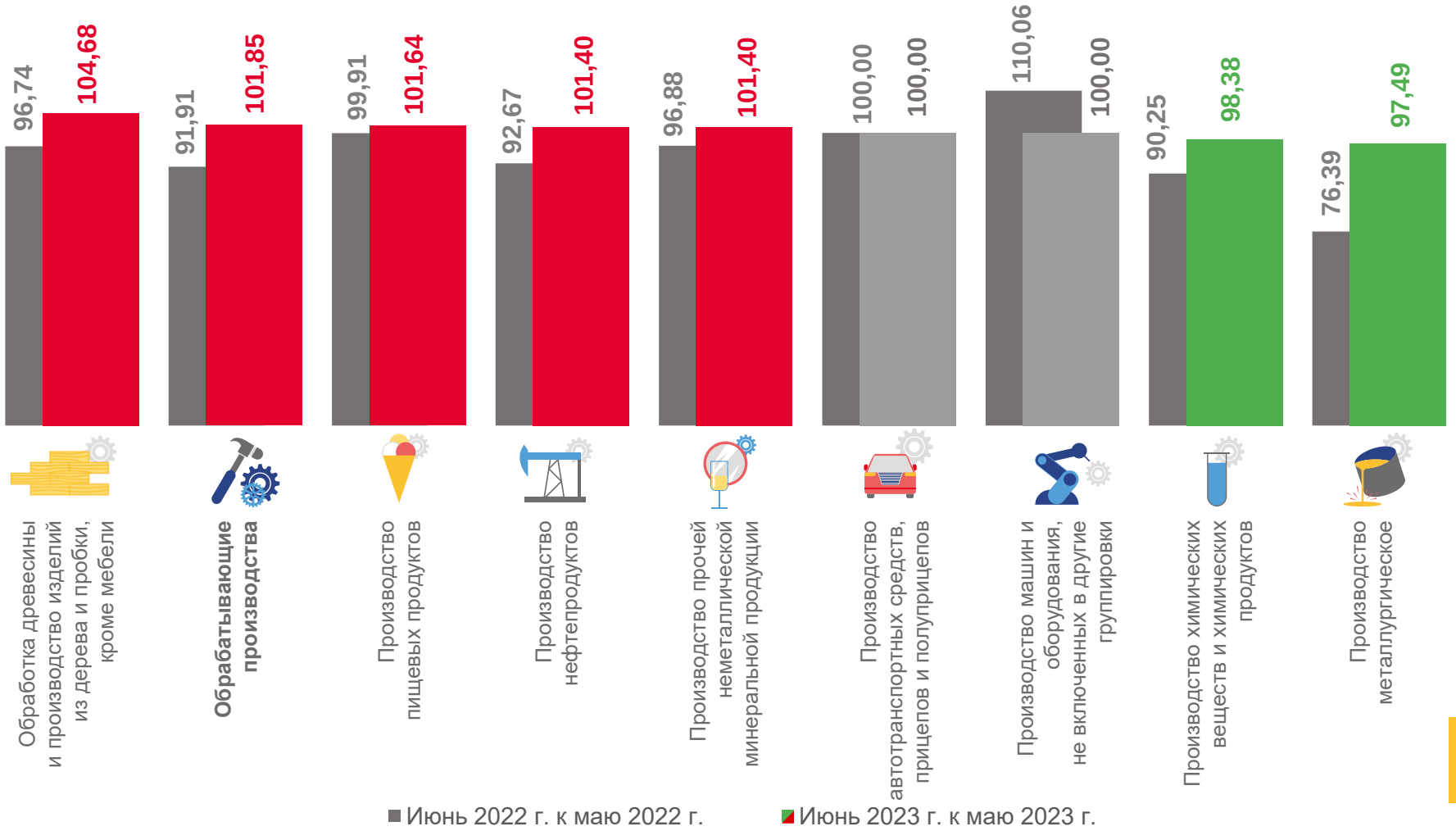

ИНДЕКСЫ ЦЕН ПРОИЗВОДИТЕЛЕЙ ПО ОБЕСПЕЧЕНИЮ ЭЛЕКТРИЧЕСКОЙ ЭНЕРГИЕЙ

в % к предыдущему месяцу

июнь 2023 г.
к маю 2023 г.

101,91
Обеспечение электрической энергией, газом и паром; кондиционирование воздуха

102,32
Производство, передача и распределение электроэнергии

100,00
Производство, передача и распределение пара и горячей воды; кондиционирование воздуха



Июнь 2022 г. к маю 2022 г. Июнь 2023 г. к маю 2023 г.